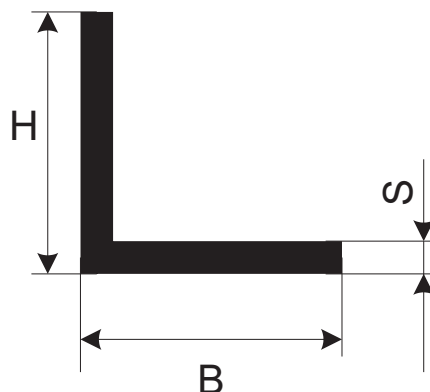
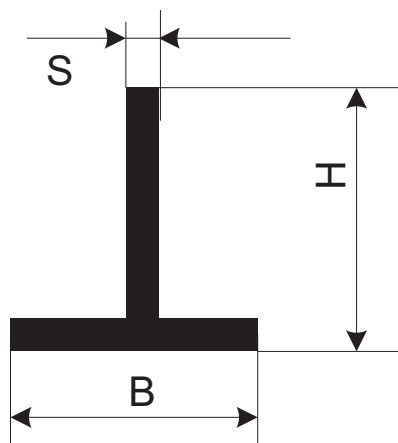


УГОЛОК**H×B×S**

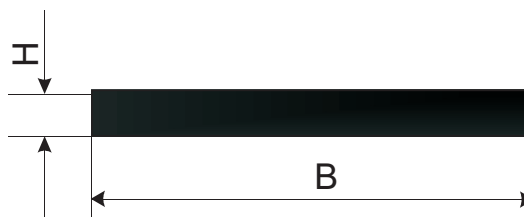
Шифр профиля, размер сечения, мм	Вес 1 п/м, кг
УГ 8,5×12,7×1,5	0,082
УГ 10×10×1,2	0,061
УГ 15×15×1,5	0,115
УГ 15×15×2,0	0,1506
УГ 20×20×1,5	0,157
УГ 20×20×2	0,2168
УГ 22×65×2	0,466
УГ 25×25×1,5	0,1981
УГ 25×25×2	0,271
УГ 30×30×1,5	0,239
УГ 30×30×2,0	0,314
УГ 30×30×3	0,4607
УГ 35×35×2,0	0,37
УГ 40×40×2	0,4336
УГ 40×40×3	0,6233
УГ 45×45×3	0,7046
УГ 50×50×2	0,531
УГ 50×50×3	0,7881
УГ 50×120×3	1,355

ТАВР

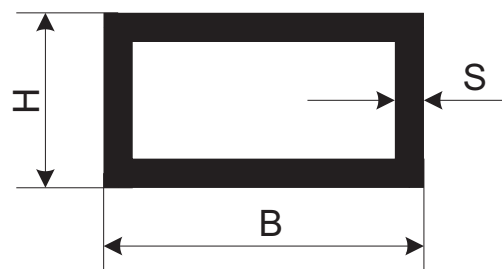
Н×В×S



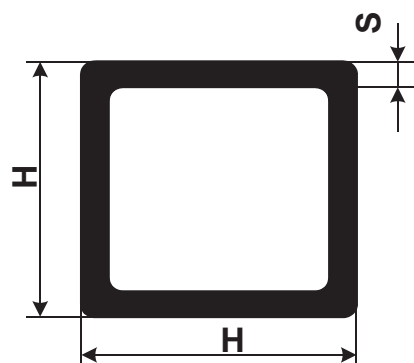
Шифр профиля, размер сечения, мм	Вес 1 п/м, кг
ТВ 25×50×2,0	0,397
ТВ 30×30×2,0	0,3155
ТВ 30×40×3,0	0,546
ТВ 50×50×5,0	1.29
АП 083 30×45×3,0	0,596
АП 025 60×70×2,0	0,704
АП 017 70×80×2,0	0,813
АП 016 70×80×3,0	1,195

ПОЛОСА**H×B**

Шифр профиля, размер сечения, мм	Вес 1 п/м, кг
2×15	0,0813
4×40	0,43
5×50	0,675
6×60	0,973
6×80	1,298
8×60	1,298
8×80	1,732
10×100	2,707
10×120	3,231

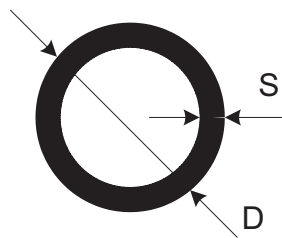
**ПРЯМОУГОЛЬНАЯ
ТРУБА****B×H×S**

Шифр профиля, размер сечения, мм	Вес 1 п/м, кг
Пр. тр. 15×20×1,4	0,2421
Пр. тр. 30×15×1,5	0,342
АП 089 40×20×2,0	0,6
Пр. тр. 40×20×3,0	0,878
Пр. тр. 40×60×3,0	1,529
Пр. тр. 60×80×4,0	2,862
АП090 80×40×3,0	1,842

**КВАДРАТНАЯ
ТРУБА****H×H×S**

Шифр профиля, размер сечения, мм	Вес 1 п/м, кг
Кв. тр. 20×20×3,0	0,553
Кв. тр. 25×25×2,0	0,498
Кв. тр. 30×30×2,0	0,607
Кв. тр. 50×50×3,0	1,528
Кв. тр. 60×60×1,2	0,765
Кв. тр. 80×80×1,5	1,253

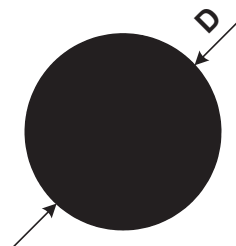
КРУГЛАЯ ТРУБА

D×S

Шифр профиля, размер сечения, мм	Вес 1 п/м, кг
Кр. тр. 16×1,0	0,127
Кр. тр. 18×1,0	0,1446
Кр. тр. 28×1,0	0,23
Кр. тр. 28×3,0	0,628
Кр. тр. 30×2,0	0,477
Кр. тр. 32×4,0	0,913
Кр. тр. 34×3,5	0,909
Кр. тр. 35×2,0	0,5618
Кр. тр. 45×2,0	0,7322
Кр. тр. 49,5×1,2	0,493
Кр. тр. 57×1,2	0,57
Кр. тр. 60×1,2	0,6

КРУГЛЫЙ ПРУТОК

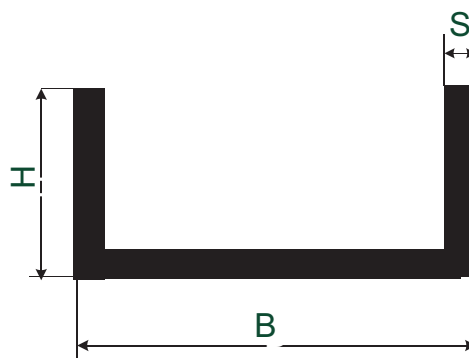
D



Шифр профиля, размер сечения, мм	Вес 1 п/м, кг
Ø26	1,438

ШВЕЛЛЕР

H×B×H×S



Шифр профиля, размер сечения, мм	Вес 1 п/м, кг
Шв. 10×10×10×1,5	0,11
Шв. 15×20×15×2,0	0,248
Шв. 16×41,6×25×1,3	0,282
Шв. 20×20×20×1,5	0,231